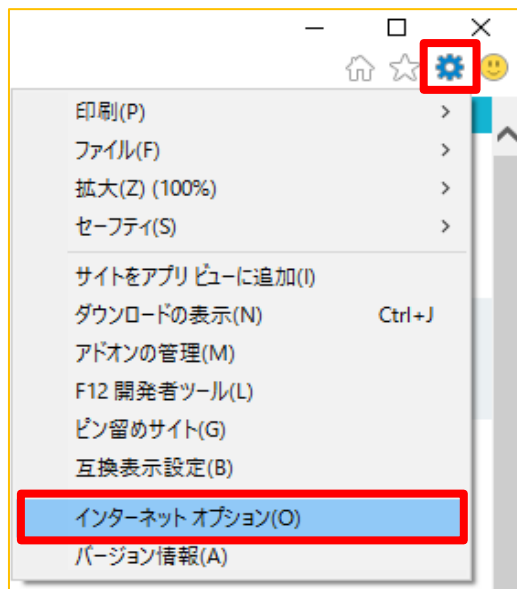
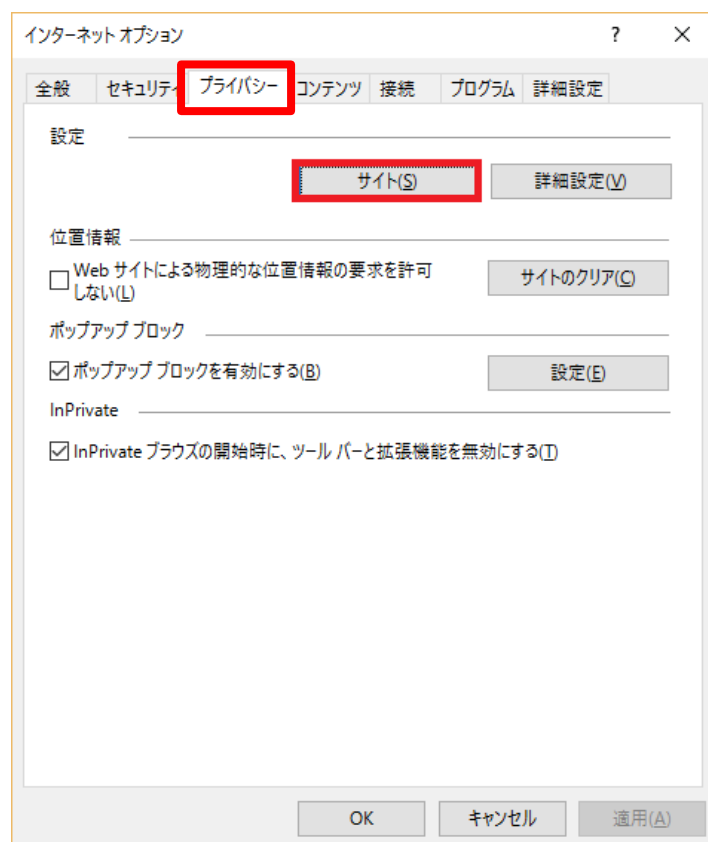


Windows10 の Internet Explorer11 をお使いで、「防災マップを作ろう・使おう」の個人ページにログインできない場合は、以下の操作をお試しください。

1. Internet Explorer11 の「ツール」メニューから「インターネットオプション」を開いてください。

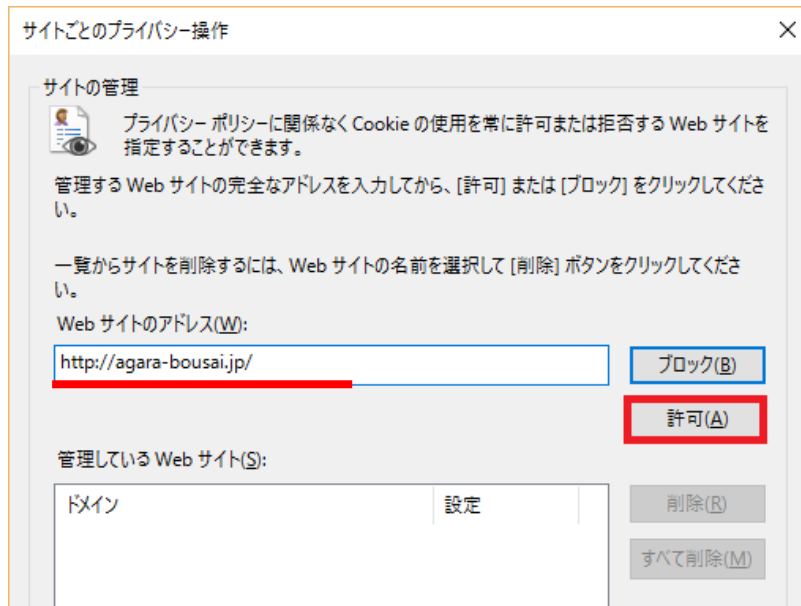


2. 「プライバシー」タブを選択し、「設定」の項目にある「サイト」ボタンをクリックしてください。



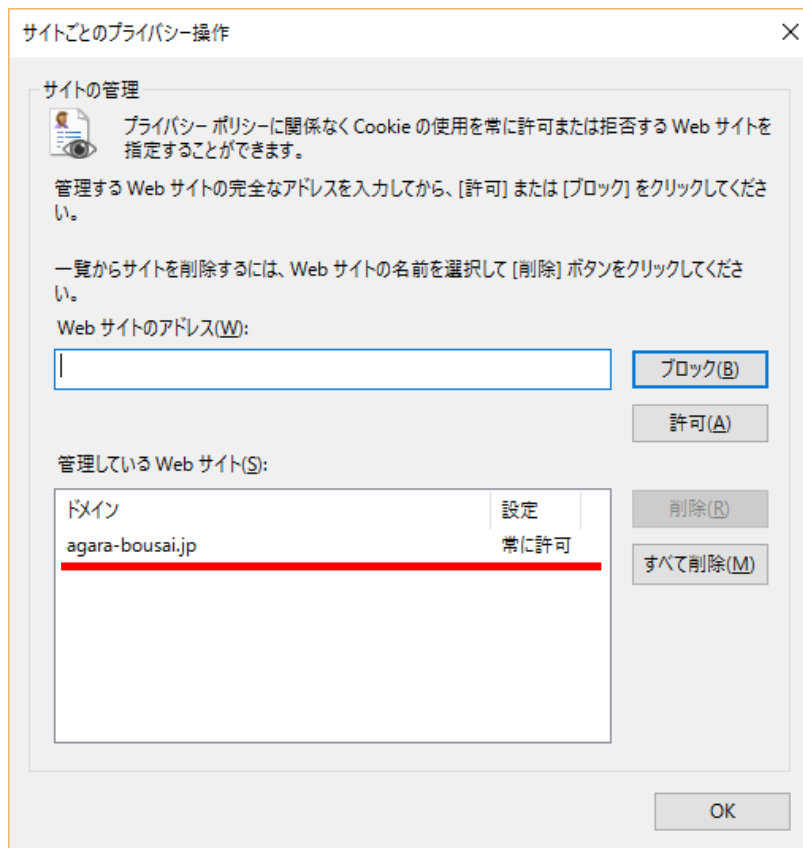
3. あがら防災でのみ Cookie を使用できるように設定します。

「Web サイトのアドレス」欄にあがら防災の URL (<http://agara-bousai.jp/>) を下図のように入力し、「許可」ボタンをクリックしてください。



4. あがら防災での Cookie の使用を許可すると、下図のようになります。

「OK」ボタンをクリックしダイアログを閉じます。



再度、「防災マップを作ろう・使おう」の個人ページへのログインをお試しください。